

Paro Registrado.

Diciembre 2023

FICHA TERRITORIAL: Comarca Cinco Villas

Unidad: nº personas

Fuente: Instituto Aragonés de Empleo

Por grupo de edad y sexo

	Total	Hombres	Mujeres
16-19	35	23	12
20-24	70	39	31
25-29	79	38	41
30-34	104	44	60
35-39	89	36	53
40-44	108	36	72
45-49	104	46	58
50-54	130	56	74
55-59	148	45	103
60-64	225	81	144
Total	1.092	444	648

Por sector de actividad económica y sexo

CNAE-2009	Total	Hombres	Mujeres
Agricultura, ganadería y pesca	132	81	51
Industria y energía	168	78	90
Construcción	71	61	10
Servicios	621	194	427
Sin empleo anterior	100	30	70
Total	1.092	444	648

Por sección de actividad económica y sexo

CNAE-2009	Total	Hombres	Mujeres
Agricultura, ganadería, silvicultura y pesca	132	81	51
Industria manufacturera	152	65	87
Suministro de energía eléctrica, gas, vapor y aire acondicionado	1	1	0
Suministro de agua, actividades de saneamiento, gestión de residuos y descontaminación	15	12	3
Construcción	71	61	10
Comercio al por mayor y al por menor; reparación de vehículos de motor y motocicletas	117	29	88
Transporte y almacenamiento	25	19	6
Hostelería	81	15	66
Información y comunicaciones	6	2	4
Actividades financieras y de seguros	4	1	3
Actividades inmobiliarias	1	1	0
Actividades profesionales, científicas y técnicas	28	9	19
Actividades administrativas y servicios auxiliares	155	60	95
Administración Pública y defensa; Seguridad Social obligatoria	88	45	43
Educación	9	2	7
Actividades sanitarias y de servicios sociales	57	3	54
Actividades artísticas, recreativas y de entretenimiento	9	3	6
Otros servicios	19	5	14
Actividades de los hogares como empleadores de personal doméstico; actividades de los hogares como productores de bienes y servicios para uso propio	22	0	22
Sin clasificar	100	30	70
Total	1.092	444	648

La actividad económica indica aquélla en la que el parado realizó su último trabajo, según la Clasificación Nacional de Actividades Económicas de 2009 (CNAE-2009)

Paro Registrado.

Diciembre 2023

FICHA TERRITORIAL: **Comarca Cinco Villas**

Unidad: nº personas

Fuente: Instituto Aragonés de Empleo

Por nivel de formación y sexo

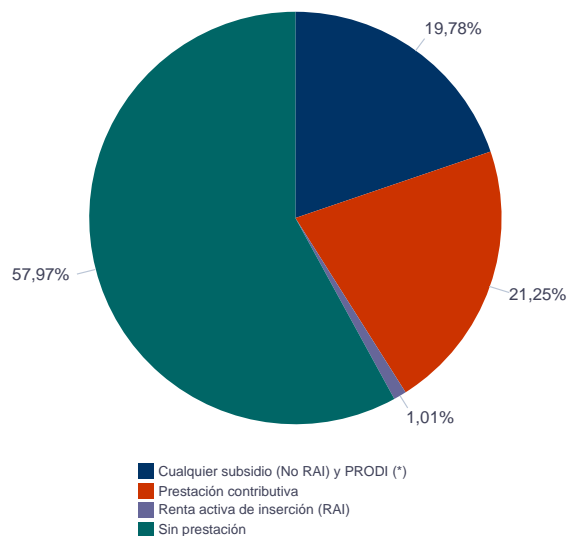
		Total	Hombres	Mujeres
Educación primaria	Educación Primaria o inferior	329	139	190
		329	139	190
Primera etapa de educación secundaria	Primera etapa de educación secundaria	549	232	317
		549	232	317
Segunda etapa de educación secundaria	Bachillerato	42	15	27
	Enseñanza media de formación profesional	92	35	57
		134	50	84
Enseñanza superior	Enseñanza superior de formación profesional	36	12	24
	Enseñanza superior universitaria	44	11	33
		80	23	57
Total		1.092	444	648

NOTA: La tabla de nivel de formación se basa en la Clasificación Nacional de Educación 2000 (INE). Se ha seleccionado el nivel educativo más alto adquirido por el demandante parado.

Por tipo de prestación y sexo

	Total	Hombres	Mujeres
Sin prestación	633	234	399
Prestación contributiva	232	117	115
Cualquier subsidio (No RAI) y PRODI (*)	216	88	128
Renta activa de inserción (RAI)	11	5	6
Total	1.092	444	648

(*) PRODI= Programa temporal de protección por desempleo e inserción, RAI = Renta activa de inserción.



Paro Registrado.

Diciembre 2023

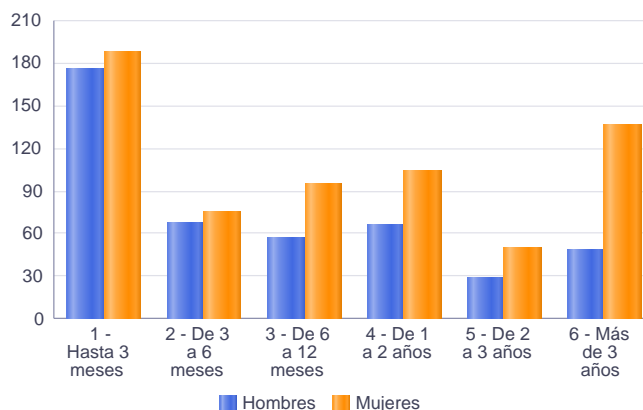
FICHA TERRITORIAL: **Comarca Cinco Villas**

Unidad: nº personas

Fuente: Instituto Aragonés de Empleo

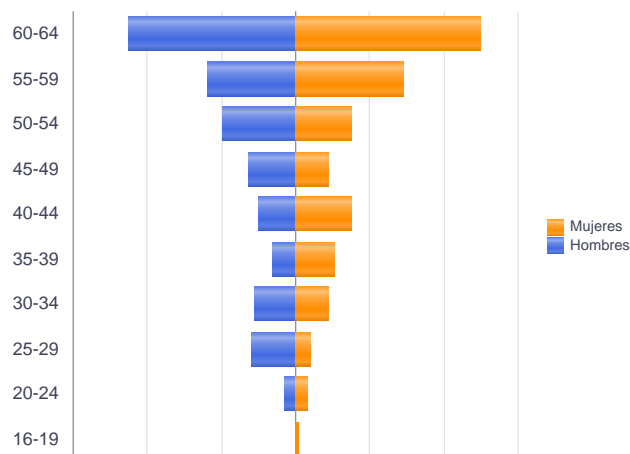
Por tiempo en situación laboral como desempleado y sexo

		Total	Hombres	Mujeres
Corta Duración	Hasta 3 meses	363	176	187
	De 3 a 6 meses	142	67	75
	De 6 a 12 meses	152	57	95
		657	300	357
Larga Duración	De 1 a 2 años	170	66	104
	De 2 a 3 años	79	29	50
	Más de 3 años	186	49	137
		435	144	291
Total		1.092	444	648



Parados de larga duración* por grupo de edad y sexo

	Total	Hombres	Mujeres
16-19	2	0	2
20-24	9	3	6
25-29	20	12	8
30-34	29	11	18
35-39	27	6	21
40-44	40	10	30
45-49	31	13	18
50-54	50	20	30
55-59	82	24	58
60-64	145	45	100
Total	435	144	291



* Más de 12 meses como desempleado

Paro Registrado.

Diciembre 2023

FICHA TERRITORIAL: **Comarca Cinco Villas**

Unidad: nº personas

Fuente: Instituto Aragonés de Empleo

Por sector de actividad económica, nacionalidad y sexo

	Españoles			Extranjeros comunitarios (UE-27)			Extranjeros no comunitarios		
	Total	Hombres	Mujeres	Total	Hombres	Mujeres	Total	Hombres	Mujeres
Agricultura, ganadería y pesca	92	58	34	25	12	13	15	11	4
Construcción	54	45	9	9	8	1	8	8	0
Industria y energía	120	53	67	26	11	15	22	14	8
Servicios	524	162	362	68	17	51	29	15	14
Sin empleo anterior	67	23	44	8	3	5	25	4	21
Total	857	341	516	136	51	85	99	52	47

Ranking de ocupaciones más solicitadas por los demandantes parados, por sexo

Cod. Ocupación	Ocupación	Total	Hombres	Mujeres
97001104	Peones de la industria manufacturera, en general	371	141	230
92101050	Personal de limpieza o limpiadores en general	370	34	336
52201079	Dependientes de comercio, en general	267	20	247
97001056	Peones de la industria de la alimentación, bebidas y tabaco	230	71	159
61201039	Trabajadores de conservación de parques urbanos, jardines históricos y botánicos	160	104	56
62031026	Trabajadores de ganado porcino en intensivo	131	102	29
96021013	Peones de la construcción de edificios	114	111	3
95111016	Peones agrícolas, en general	114	76	38
51201049	Camareros, en general	107	28	79
93101024	Pinches de cocina	96	5	91
98111024	Mozos de carga y descarga, almacén y/o mercado de abastos	91	77	14
95121019	Peones de horticultura, jardinería	91	65	26
43091029	Empleados administrativos, en general	87	16	71
55001018	Cajeros de comercio	81	7	74
91001018	Empleados de hogar	72	0	72
83331015	Conductores-operadores de carretillas elevadoras, en general	65	61	4
98201011	Reponedores de hipermercado	63	14	49
71211015	Albañiles	62	62	0
57101013	Asistentes domiciliarios	61	2	59
84121035	Conductores de furgonetas, hasta 3,5 t.	60	54	6
82091116	Montadores en líneas de ensamblaje de automoción	60	31	29

NOTA: Cada demandante puede solicitar hasta 6 ocupaciones.